

Vg1

Fosbæk, Vangsnes, Venås

Data og kommunikasjon

Vg1 elektrofag

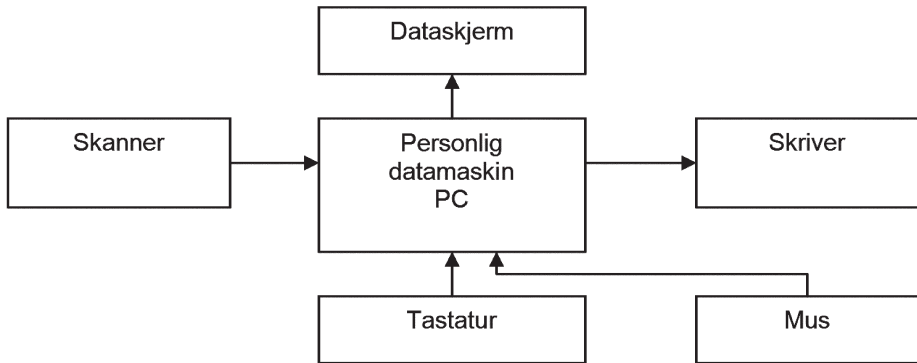
ELFORLAGET

Illustrasjoner til Data og kommunikasjon Vg1 elektrofag


Kapittel 8

Illustrasjonene kan brukes fritt i undervisningen

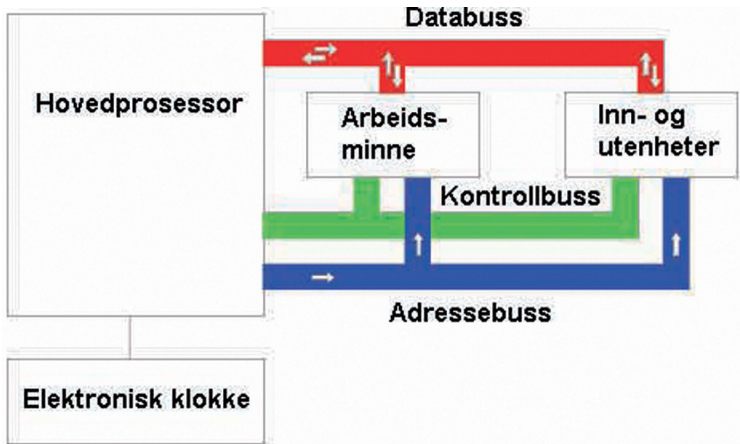
© Elforlaget 2009



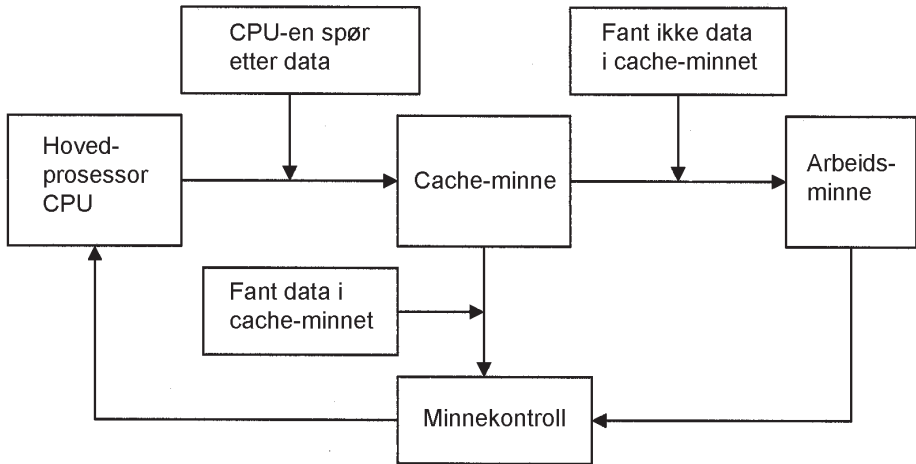
Figur 8.1 Blokkskjema for databehandlingsanlegg med PC




Figur 8.2 Innsiden av en PC



Figur 8.3 Prinsippskisse for bussystemet



Figur 8.4 Prinsippet for hvordan prosessoren henter data fra cache-minnet og arbeidsminnet



Figur 8.5 Kontakter på en PC for inn- og utenhetene



Skjøtekontakt for skriver
CEN36F-CEN36M




Skjøtekontakt for tastatur
Mini-DIN6F – Mini DIN6M



Skjøtekabel for tastatur
DINF – DIN5M

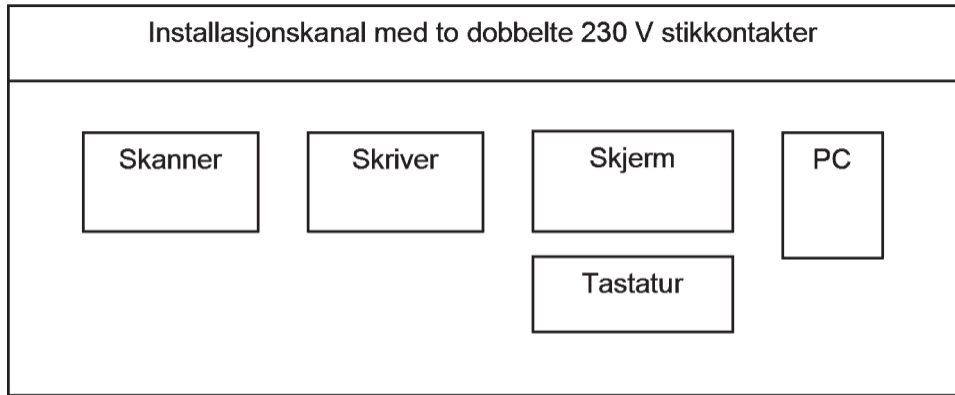


USB skjøtekabel A – B



USB skjøtekabel
A – mini B

Figur 8.6 Noen ulike typer skjøtekabel



Figur 8.7 Plantegning for plassering av datautstyret på skrivebord